

PİYASA YORUMU

ARAŞTIRMA

 **HALKYATIRIM**

halkyatirim.com.tr | 444 42 55

Küresel piyasalar, bugün açıklanacak ABD enflasyon verileri ve yarınki Fed FOMC kararını bekliyor

Dün piyasalarda neler oldu?

Küresel piyasalarda dün karışık bir seyir görüldü. Avrupa borsaları haftanın ilk işlem gününü İtalya hariç düşüşle tamamladı. Kapanışta gösterge endeksi Stoxx Europe 600 %0,41 değer kaybederek 437,31 puana geriledi. Almanya'da DAX 30 endeksi %0,45 düşerek 14.306,63 puana ve İngiltere'de FTSE 100 endeksi ise %0,41 azalarak 7.445,97 puana geriledi.

Piyasalar bugün açıklanacak ABD TÜFE ve Çarşamba günkü Fed kararını beklerken ABD hisse senedi piyasaları dün pozitif tarafta kapanışlar yaptı. Dow Jones endeksinde %1,58 artışla 34.005,04 puandan kapanış gerçekleşirken, S&P 500 endeksi %1,43 yükselişle 3.990,56 puandan kapandı. Nasdaq ise %1,26 yükseldi ve günü 11.143,74 puandan tamamladı. Bugün açıklanacak enflasyon verisinde yavaşlamanın devamı, yarınki FOMC toplantısında gelecek döneme yönelik yönlendirmelerde dikkate alınacak kriterlerden biri olacaktır.

New York Fed, Kasım ayına ait Tüketici Beklentileri Anketi'nin sonuçlarını yayımladı. Yaklaşık 1300 hane halkının katılımıyla gerçekleştirilen anketin sonuçlarına göre, gelecek 12 ayı kapsayan kısa vadeli medyan enflasyon beklentisi Eylül'de 0,7 puan azalışla %5,2'ye geriledi. Geçen yılın Ağustos ayından bu yana en düşük seviyeye inen kısa vadeli enflasyon beklentisi, Ekim'de %5,9 olarak kaydedilmişti. Gelecek 3 yıllık süreci kapsayan orta vadeli enflasyon beklentisi de aynı dönemde 0,1 puan azalarak %3,1'den %3,0'e indi. Bu dönemde konut fiyatlarındaki artış beklentisi düşüş göstermeye devam ederken, iş gücü piyasası ile hanehalkının gelir artışına ilişkin beklentiler güçlendi.

Dün ABD 10 yıllık tahvil faizi, enflasyon verisi ve Fed kararı öncesinde dün yükseliş eğilimindeydi. 10 yıllıklar dün %3,63'e kadar yükselirken bu sabah %3,60 seviyesinde. Dolar endeksinde ise dün 104,5-105,5 bandında dalgalanma görüldü. DXY bu sabah 105,0 seviyesinde. EUR/USD paritesinin ise 1,05 seviyesinin üzerindeki seyri devam ediyor.

Petrolde geçen hafta görülen sert satışların yerini bu hafta artışlar aldı. ABD'deki kritik Keystone hattının kapalı kalmaya devam etmesine ilave olarak fiyatların yukarı yönlü hareketinde Çin'deki salgın önlemlerinin gevşetilmesi sonrasında oluşan talep görünümü de etkili olmaya devam ediyor. Brent petrol bu sabah 79,00 USD seviyesinde. Ons altın 1.780 USD ve Bitcoin 17 bin USD üzerindeki seyrini koruyor.

Çin'de COVID-19 salgınında günlük yeni vaka sayısı dün 7.679'a geriledi. Önceki gün 8.838 vaka belirlenmişti.

Bugün ne bekliyoruz?

Asya piyasalarında bu sabah karışık bir seyir görüyoruz. Hong Kong'ta Kovid kısıtlamalarında daha fazla gevşeme duyurusunun ardından Hang Seng endeksi %1,00'e yakın yükselişte. ABD vadeli verileri ise yatay negatif. VIX endeksi 25,0 seviyesinde.

Bugün yurt dışında Almanya'da TÜFE verisi piyasaların takibinde olacak. Almanya'da TÜFE aylık %0,5 düşüşle yıllık bazda %10,0 seviyesine gerilemişti. Bugün izlenecek en önemli veri ise ABD'de enflasyon verileri olacak. ABD'de enflasyon Ekim ayında soğuma sinyalleri vermiş, manşet yıllık enflasyon %7,7 ile %7,9'luk beklentinin altında kalmıştı. Çekirdek enflasyon göstergeleri de Eylül ayına göre gerilerken açıklanan verilere göre, Ekim'de gıda ve enerji dışı aylık enflasyon %0,4 ve yıllık enflasyon ise %6,3 olarak kaydedilmişti. ABD enflasyon verileri TSİ 16:30'da açıklanacak.

Gelecek gündemde neler var?

Bu hafta piyasalarda yoğun bir veri takvimi var. Çarşamba günü İngiltere'de enflasyon verileri piyasalar tarafından takip edilecek. Akşam saatlerinde ise Fed FOMC Aralık ayı faiz kararı açıklanacak. Fed son toplantıda, politika faizini beklentilere paralel 75 baz puan artırmış ve faiz aralığını böylece %3,75-4,00 aralığına çekmişti. Fed Başkanı Powell yaptığı son açıklamada faizlerdeki sert artış politikalarını biraz yumuşatabileceklerinin sinyalini vermişti. Fed, Haziran, Temmuz ve Eylül ayı toplantısında da faizi 75 baz puan artırdı. Bu toplantıda ise Fed'den 50 baz puanlık faiz artırımı bekleniyor. Toplantının ardından ayrıca Powell'ın enflasyon ve ekonominin gelecek yıl resesyona girme olasılığı hakkındaki görüşleri de önemli olacak.

Perşembe günü küresel piyasalarda Çin'de sanayi üretimi ve perakende satışlar ile İsviçre, Norveç ve Avrupa Merkez Bankası (ECB) ile İngiltere Merkez Bankası (BoE) faiz kararları da takip edilecek. ECB, en son faiz oranlarında piyasaların beklendiği gibi 75 baz puan artışa gitmiş ve oranı son 13 yılın en yüksek seviyesine çıkarmıştı. İngiltere MB ise en son 75 baz puan artırım ile 33 yılın en büyük faiz artışını gerçekleştirmişti. ECB ve BOE'den bu toplantıda 50'er baz puanlık faiz artırımı bekleniyor. Aynı gün ABD'de Philadelphia Fed İmalat Endeksi, perakende satışlar ve sanayi üretimi verileri gelecek. Cuma günü ise Almanya ve ABD'de Aralık ayı PMI, Euro Bölgesi'nde tüketici enflasyon verileri ile Rusya MB faiz kararı takip edilecek. Yurt içi piyasalarda, 5.000 puanın altında denge bulma çabası devam eden endeksin bugün küresel risk iştahının desteğiyle kritik ABD verilerine kadar toparlanma eğiliminin ağırlıkta olabileceğini tahmin ediyoruz.

ABD Piyasaları

Değişimler	Kapanış	Günlük deę.	Haftalık deę.	Aylık deę.	Yıllık deę.
Dow Jones	34,005.0	▲ 1.58%	▲ 1.21%	▲ 4.59%	▼ -7.59%
Nasdaq	11,143.7	▲ 1.26%	▲ 1.69%	▲ 7.64%	▼ -28.67%
S&P 500 Vadeli*	3,989.5	▲ 1.41%	▲ 1.34%	▲ 6.23%	▼ -16.61%

Avrupa Piyasaları

Değişimler	Kapanış	Günlük deę.	Haftalık deę.	Aylık deę.	Yıllık deę.
Dax	14,306.6	▼ -0.45%	▲ 0.29%	▲ 4.69%	▼ -11.43%
FTSE 100	7,446.0	▼ -0.41%	▼ -0.35%	▲ 2.05%	▼ -0.79%
MSCI Europe	1,755.9	▼ -0.68%	▲ 0.09%	▲ 9.00%	▼ -16.79%

Asya Piyasaları ve Asya GOÜ Piyasaları

Değişimler	Kapanış	Günlük deę.	Haftalık deę.	Aylık deę.	Yıllık deę.
Shanghai Bileşik*	3,175.9	▼ -0.87%	▼ -0.67%	▲ 4.19%	▼ -12.56%
Kospi	2,373.0	▼ -0.20%	▲ 0.08%	▼ -4.44%	▼ -20.61%
Hong Kong*	19,532.8	▲ 0.36%	▲ 0.42%	▲ 19.40%	▼ -16.13%
S&P BSE Sensex - Hindistan	62,289.5	▲ 0.19%	▼ -0.45%	▲ 2.06%	▲ 4.07%
IDX Composite - Endonezya	6,786.8	▲ 0.78%	▼ -0.26%	▼ -4.01%	▲ 1.37%
TAIEX - Tayvan	14,535.0	▼ -0.63%	▼ -0.12%	▲ 3.77%	▼ -21.54%
MSCI GOU Asya	521.8	▼ -1.45%	▼ -0.18%	▲ 10.88%	▼ -21.83%

Dięer Gelişmekte Olan Ülke Piyasaları

Değişimler	Kapanış	Günlük deę.	Haftalık deę.	Aylık deę.	Yıllık deę.
BIST 100 - Türkiye	5,193.3	▲ 3.76%	▲ 6.95%	▲ 19.09%	▲ 164.48%
MOEX - Rusya	2,173.2	▼ -0.22%	▼ -0.52%	▲ 0.30%	▼ -43.90%
WIG - Polonya	56,515.0	▲ 1.22%	▲ 1.43%	▲ 6.04%	▼ -19.80%
Prag SE - Prag	1,168.1	▼ -0.42%	▼ -0.81%	▼ -5.93%	▼ -18.71%
S&P/BMV IPC - Meksika	50,466.3	▼ -1.20%	▼ -1.20%	▼ -0.16%	▼ -4.81%
Merval - Arjantin	166,466.5	▲ 1.84%	▼ -2.75%	▲ 10.67%	▲ 95.19%
Tel Aviv 35 - İsrail	1,842.4	▼ -0.26%	▼ -0.26%	▼ -4.50%	▼ -7.99%
Tedavul All - Suudi Arabistan	10,138.3	▼ -1.06%	▼ -1.06%	▼ -11.12%	▼ -10.73%
FTSE/JSE All - Endonezya	74,422.2	▼ -0.17%	▼ -0.06%	▲ 6.87%	▼ -0.84%
DFM General - Birleşik Arap Emirlikleri	3,317.3	▼ -0.23%	▼ -0.65%	▼ -2.00%	▲ 3.14%

*Haftalık deęişim, önceki haftanın son işlem günü; aylık deęişim, önceki ayın son işlem günü; yıllık deęişim ise yılın son işlem gününe göre deęişimi ifade eder.

Kritik ABD enflasyon verilerinin takip edileceği günde 5.000 puan seviyesinin üzerindeki seyri devam eden endeks güçlü duruşunu koruyarak başlangıç yapabilir

Dün piyasalarda neler oldu?

Dün BIST 100 endeksi güne %1,04 artışla 5.057,53 puandan başlangıç yaptı. Gün içerisinde endeks en düşük 5.057,53 puanı, en yüksek de 5.222,55 puanı gördü ve günü de %3,76 yükselişle 5.193,30 puandan tamamladı. Bankacılık endeksi %4,03, sınai endeks %3,54 ve ulaştırma endeksi %3,69 yükseldi. Endekste toplam işlem hacmi 135,9 milyar TL ile yüksek seviyede gerçekleşti.

Bugün ne bekliyoruz?

Yurt içi piyasalarda, kritik ABD enflasyon verilerinin takip edileceği günde 5.000 puan seviyesinin üzerindeki seyri devam eden endeksin güçlü duruşunu koruyarak başlangıç yapabileceğini tahmin ediyoruz.

Bugün yurt içinde TÜİK Ekim ayı sanayi üretimi verilerini yayımlayacak. Foreks anketine katılan ekonomistlerin 2022 yılı Ekim ayı takvim etkisinden arındırılmış sanayi üretimi medyan tahmini yıllık %0,1 gibi sınırlı artış yönünde oluştu. Eylül ayında takvim etkisinden arındırılmış sanayi üretimi yıllık bazda %0,4 artış göstermişti.

Gelecek gündemde neler var?

Perşembe günü Kasım ayı bütçe dengesi verisi takip edilecek. Bütçe Ekim ayında 83,25 milyar TL açık vermişti ancak bütçenin öncü verilerinden Hazine Nakit Dengesi' nin Kasım'da 99,6 milyar TL fazla verdiği takip edilmişti. Perşembe günü ayrıca TÜİK, Kasım ayı konut satışları verisini de duyuracak. Yurt içinde Cuma günü TCMB'nin Piyasa Katılımcıları Anketi'nin Aralık ayı sonuçları izlenecek. Son anket sonuçlarına göre, yıl sonu TÜFE beklentisi %68,06 olmuştu. TCMB aynı gün konut fiyat endeksi verilerini de yayımlayacak. Konut fiyatlarında artış en son nominal olarak %189,2 seviyesine ulaşmış, reel artış %58,0 olmuştu.

BIST Verileri

Endeksler	BIST 100	BIST Banka	BIST Sınai
Kapanış	5,193.3	4,561.8	8,530.4
Günlük Değ.	▲ 3.76%	▲ 4.03%	▲ 3.54%
Haftalık Değ.	▲ 6.95%	▲ 7.62%	▲ 6.73%
Yıllık Değ.	▲ 179.56%	▲185.87%	▲ 150.59%
Hacim (milyar TL)	135.8	29.1	50.2
Günlük Değ.	▲ 42.12%	▲124.45%	▲ 8.98%
3 Aylık Ortalama Hacim (milyar TL)	86.5	16.6	38.7
Günlük Değ. - 3 Aylık Ort.	▲ 57.08%	▲ 75.33%	▲ 29.91%

*Haftalık değişim, önceki haftanın son işlem günü; yıllık değişim ise yılın son işlem gününe göre değişimi ifade eder.

Türkiye Kapanışının Ardından Piyasalar

	Türkiye Kapanışı	Türkiye Açılışı Öncesi	Değişim
\$/TL	18.6427	18.6392	▼ -0.02%
€/Ş	1.0572	1.0538	▼ -0.32%
\$/¥	137.12	137.68	▲ 0.41%
Altın	1,789.0	1,783.4	▼ -0.32%
Nasdaq*	11,571.2	11,556.3	▼ -0.13%

*Türkiye Açılışı Öncesi için belirtilen rakamlar, bir önceki günün kapanış verileridir.

Türkiye - Ülke Risk Primleri (CDS)

Değişimler	12/12/22	Günlük değ.	Haftalık değ.	Aylık değ.	Yıllık değ
Türkiye 2 Yıllık	448.8	● -1.08%	● -3.18%	● -7.5%	● -9.4%
Türkiye 5 Yıllık	513.7	● -0.93%	● -2.70%	● -6.8%	● 2.7%
Türkiye 10 Yıllık	483.0	● -1.16%	● -2.43%	● -5.8%	● -6.2%

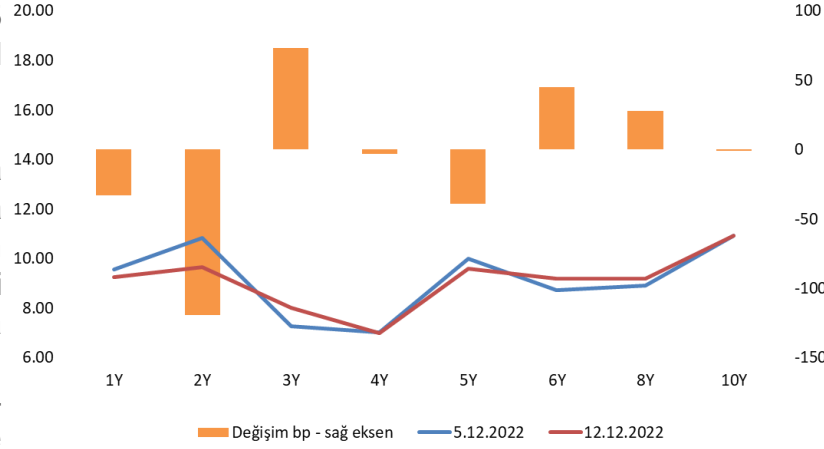
Tahvil ve Döviz Piyasasında Fiyatlamalar

Haftanın ilk işlem gününde, bugün açıklanacak kritik ABD TÜFE enflasyon verisi öncesi, GOÜ para birimlerinde ABD Dolar'ına karşı zayıf görünüm hakim olurken Dolar Endeksi 105 seviyesine yakın fiyatlandı. Küresel tahvil faizlerinde gün içinde, kısa vadelerde yükseliş, orta ve uzun vadelerde düşüş eğilimi izlenirken, ABD 10 yıllık gösterge tahvil faizi 4 bp azalışla %3,54, Almanya 10 yıllık tahvil faizi 4 bp azalışla %1,89 seviyesine geriledi. Hazine Eurobond verim eğrisinde ise sınırlı artış kaydedildi ve 2033 vadeli gösterge 10 yıllık Eurobond faizi 2 bp artışla %8,73'e yükseldi. Yurt içi TL tahvil piyasasında, BIST Kesin Alım Satım Pazarı işlem hacmi 4,4 milyar TL'ye yükselirken, 2025 vadeli TÜFE'ye endeksli tahvilde satıcılı seyir devam etti. Sabit getirili tarafta karışık görünüm izlendiği günde, 2 yıl vadeli gösterge tahvil bileşik faizi 19 bp azalışla %10,89, 10 yıl vadeli gösterge tahvil faizi 49 bp artışla %11,24 seviyesinden günü tamamladı. Diğer yandan, Hazine dün Ekim 2032 vadeli Sabit Kuponlu 10 yıllık gösterge tahvilin yeniden ihracından %11,25 bileşik faizle yaklaşık 6,9 milyar TL borçlandı. Bugün ise Mayıs 2026 vadeli 3 yıllık TLREF'e endeksli tahvil ile Ağustos 2032 vadeli 10 yıllık TÜFE'ye endeksli tahvillerin yeniden ihraç ihalelerini düzenleyecek.

TL likidite tarafında TCMB 37milyar TL'lik haftalık repo dönüşünü 25 milyar TL olarak yenilerken, APİ ile haftalık repo fonlama tutarı 248 milyar TL'ye geriledi. Aynı gün valörlü swap işlemlerinden 5,4 milyar TL ilave fonlama sağladı.

TCMB tarafından yayımlanan haftalık menkul kıymet verilerine göre ÖSBA stoku 02 Aralık ile biten haftada bir önceki haftaya göre 2,4 milyar TL artarak 193,4 milyar TL'ye yükseldi. İlgili haftada ÖSBA stokunu en çok artıran grup 1,9 milyar TL ile bankalar olurken, en çok azaltan grup 835 milyon TL ile diğer finansal olmayan kuruluşlar oldu.

Tahvil Verim Eğrisi & Haftalık Değişim



Dönem	Ağustos 22	Eylül 22	Ekim 22	Kasım 22	Aralık 22
Dönem Sonu TLREF Endeksi	1609,14	1627,43	1642,72	1657,22	1662,42
Aylık Ortalama	13,56%	12,90%	11,77%	10,67%	9,53%
PPK Toplantı Tarihi	22.12.2022 Perşembe		Günlük TLREF Oranı		9,53%

Özel Sektör Borçlanma Araçları Yatırımcı Grubu Dağılımı (milyon TL)				
	02.12.2022	25.11.2022	Fark	31.12.2021
TOPLAM	193.380	191.026	2.353	151.074
Yatırım Fonları	75.501	74.438	1.063	51.830
Emeklilik Fonları	26.506	26.241	265	21.856
Hanehalkı	16.124	15.711	413	18.350
Bankalar	25.197	23.291	1.906	16.492
Genel Yönetim	18.228	18.277	- 49	14.699
Finansal Olmayan Kuruluşlar	10.164	10.998	- 835	11.044
Şirketler	13.975	14.107	- 132	8.455
Kar Amacı Olmayan Kuruluşlar	2.569	2.932	- 363	2.951
Yurt Dışı Yerleşikler	1.947	1.968	- 20	2.005
Merkez Bankası	1.187	1.187	-	1.154
Finansal Yardımcılar	650	634	16	1.131
Diğer Finansal Araçlar	1.332	1.243	89	1.109

Yurt İçi Haberler

Cari denge Ekim'de beklentilerin altında, 359 milyon dolar açık verdi. Cari dengenin Ekim ayında 1,63 milyar dolarlık açık yönündeki piyasa beklentisine karşılık 359 milyon dolarlık açık vermesi sonrasında yıllıklandırılmış cari açık Eylül sonundaki 38,99 milyar dolardan Ekim sonunda 43,45 milyar dolara yükseldi. 2022 Ocak-Ekim döneminde ise cari açık 38,2 milyar dolar oldu. Son verilerle birlikte 12 aylık açık, 2021 yılı Ekim ayına göre 12 ayda 34,8 ve 2021 yıl sonuna göre 36,2 milyar USD arttı. Ekim ayında aylık enerji ithalatı, enerji fiyatlarındaki düşüşün etkisiyle 8,85 milyar dolardan 7,45 milyar dolara geriledi. Altın ve enerji hariç çekirdek cari dengenin ise aylık 8,6 milyar dolar fazla verdiğini, kümülatif bazda fazlanın ise son ay 48,98 milyar dolardan 48,96 milyar dolara hafif gerilediğini takip ediyoruz. Resmi rezervlerde önceki aydaki 1,66 milyar dolarlık azalışın ardından Ekim'de 5,06 milyar dolarlık net artış gözlemlendi. Net hata noksan girişi ise Ekim ayında da devam etti. TCMB verilerine göre net hata noksan girişi Ekim'de 660 milyon dolar oldu. Ocak-Ekim döneminde net hata noksan girişi toplam 20,97 milyar dolar olarak kaydedildi.

TÜİK verilerine göre **inşaat maliyet endeksi**, 2022 yılı Ekim ayında bir önceki aya göre %3,44 ve bir önceki yılın aynı ayına göre %117,07 arttı. İnşaat maliyet endeksi bir önceki ay yıllık bazda %119,8 artış göstermişti.

TÜİK Ekim ayına ilişkin işgücü istatistiklerini yayımladı. Buna göre, işsizlik oranı 0,1 puanlık artışla %10,2'ye yükseldi. 15-24 yaş grubunu kapsayan genç nüfusta işsizlik oranı bir önceki aya göre 1,8 puanlık artış ile %21,9 oldu. Zamana bağlı eksik istihdam, potansiyel işgücü ve işsizlerden oluşan atıl işgücü oranı 2022 yılı Ekim ayında bir önceki aya göre değişim göstermeyerek %20,3 oldu. Türkiye'de haftalık ortalama fiili çalışma süresi 44,3 saat olarak gerçekleşti.

Cumhurbaşkanımız Erdoğan, Haliç Kongre Merkezi'nde Türkiye İnovasyon Haftası İnovalig Şampiyonları Ödül Töreni'nde konuştu. Hayat pahalılığı meselesini adım adım çözüme kavuşturduklarını kaydeden Erdoğan, düşük faiz politikasının enflasyon üzerindeki olumlu etkilerinin yakında daha çok hissedileceğini ifade etti. **Kabine Toplantısının** ardından konuşan Erdoğan, yıllık enflasyonun birkaç ay içinde %40'lı seviyelere ineceğini, herkesin hesabını 2023'te %20'ler seviyesine göre yapması gerektiğini söyledi. Erdoğan ayrıca, Gabar Dağı'nda 150 milyon net petrol rezervinde saha keşfedildiğini, bunun 2022'de karada yapılan en büyük 10 keşiften biri olduğunu ve bu sahanın rezerv değerinin yaklaşık 12 milyar dolar olduğunu söyledi.

Bugün Resmi Gazete'de yer alan kararla **pirinç ithalatının** gümrük vergileri 31.08.2023'e kadar sıfırlandı.

Yurt Dışı Haberler

Uluslararası Enerji Ajansı Başkanı Fatih Birol, enerji krizinin 2023'te daha zorlu hale gelebileceği uyarısında bulundu. Birol, Rusya'nın Avrupa'ya gaz ithalatının 2021'de 140 milyar metreküp olduğunu, bu yıl ithalatın 60 milyar metreküpe düştüğünü, gelecek yıl ise bu rakamın sıfıra inme ihtimali bulunduğunu söyledi. Birol ayrıca gelecek yıl, LNG piyasaları açısından da zorlu geçebileceğini belirtirken şu anda devreye giren yeni LNG kapasitesinin 20 milyar metreküp olduğunu, bunun da rekor seviyede düşük bir miktar olduğunu, Çin'in dünyanın en büyük LNG ithalatçısı olarak küresel LNG kapasitesinin büyük bir kısmını kullanabileceğini belirtti. Birol, bu yıl şu ana kadarki ılıman hava koşullarının gelecek yıl aynı şekilde devam etmemesi durumunda da enerji ihtiyacının artacağını söyledi. Birol, 2023 kış döneminde 30 milyar metreküp olası doğal gaz açığını önleyebilmek için enerji verimliliği, yenilenebilir enerji kapasitesinin artırılması, gaz talebinin düşürülmesi gibi güçlü tedbirler alınması gerektiğini vurguladı.

Almanya Başbakanı Olaf Scholz, Rusya'nın Ukrayna'daki savaşı sona erdirmesi halinde Almanya'nın Rusya ile ekonomik işbirliği yapmaya yeniden başlamasının mümkün olabileceğini söyledi.

İflas eden kripto borsası FTX'in kurucusu Samuel Bankman-Fried, Bahamalar'da gözaltına alındı.

ABD'de federal bütçe açığı Kasım ayında gelirlerdeki düşüşün ve harcamalardaki hızlı artışın etkisiyle beklentilerin üzerine çıktı. Kasım ayında bütçe gelirleri %10, 29 milyar dolar azalarak 252 milyar dolar olurken, harcamalar %6, 28 milyar dolar, artarak 501 milyar dolar seviyesine yükseldi. Bütçe açığı geçen yılın aynı dönemine göre %30 ve 57 milyar dolar artışla 249 milyar dolara çıktı.

Almanya'da enerji piyasasını düzenleyen Federal Ağ Ajansının (Bundesnetzagentur) Başkanı Klaus Müller, doğal gaz kullanımında daha fazla tasarruf çağrısında bulundu. Müller, Tagesspiegel gazetesine yaptığı açıklamada, gelecek aylarda sıkıntı yaşanmaması için tasarrufun %20'lere çıkması gerektiğini belirtti. Almanya'da geçen hafta itibarıyla doğal gaz depolama tesislerindeki doluluk oranı yüzde 95 olsa da uzmanlar, bunun soğuk kış aylarında gazın karneye bağlanmayacağını ya da elektrik kesintileri yaşanmayacağını garanti etmediği konusunda uyarıyor. Almanya'nın Rus doğal gazının ana kaynağı olan Kuzey Akım 1 boru hattı Eylül ayında meydana gelen patlamanın ardından tahrip olmuştu. Ülke şu anda Rusya'dan hiç doğalgaz ithal etmiyor. Ukrayna'daki savaş başlamadan önce Rusya, Almanya'nın doğal gaz ihtiyacının yüzde 55'ini karşılıyordu.

Şirket Haberleri

Mavi Giyim (MAVI, Pozitif): Mavi 3Ç22'de piyasa ortalama beklentisi olan 419 mn TL ve beklentimiz olan 401 mn TL'nin üzerinde yıllık bazda %192,3 artışla IFRS 16 dahil 448 mn TL ana ortaklık net dönem karı açıkladı (3Ç21: 153,2 mn TL net kar). Beklentimizin üzerinde gerçekleşen net karda operasyonel karlılığın beklentimizin üzerinde gerçekleşmesi etkili oldu. Mavi'nin 3Ç22'de konsolide gelirleri piyasa ortalama beklentisinin %5,7, bizim beklentimizin %2,6 üzerinde yıllık bazda %136,4 artışla 3.202 mn TL seviyesinde gerçekleşti. Olumlu talep ortamı satışa dönüş oranlarını destekleyerek üçüncü çeyrekte de maliyet baskısını telafi etmeye yardımcı oldu. Satış büyümesinde fiyat artışının yanısıra adet büyümesi de etkili oldu. 3Ç22'de IFRS 16 etkisi dahil FAVÖK, piyasa ortalama beklentisi olan 734 mn TL'nin %2, beklentimiz olan 690 mn TL'nin %8 üzerinde 749 mn TL düzeyinde gerçekleşti. Marj tarafında, IFRS 16 dahil FAVÖK marjı artan maliyet baskısının etkisiyle yıllık bazda 1,5 puanlık düşüşle %23,4 seviyesinde gerçekleşti. Beklentilerin üzerinde gerçekleşen üçüncü çeyrek finansal sonuçlarının hisse performansına yansımaları pozitif olarak değerlendiriyoruz.

Hisse Verileri		Piyasa Çarpanları	
Hisse Kodu	MAVI	F/K	10,0
Cari Fiyat (TL)	126,80	FD/FAVÖK	5,7
52H En Yüksek (TL)	127,50	FD/Satışlar	1,4
52H En Düşük (TL)	26,18	PD/DD	5,5
Piyasa Değeri (mn TL)	12.593,0	Relatif Performans	
Piyasa Değeri (mn USD)	676,3	S1H	-1,0%
Halka Açıklık Oranı (%)	73%	S1A	21,7%
Endeks Payı (BIST100)	0,7%	S3A	29,9%
Temettü Verimi	0,9%	S1Y	67,2%
3A Hacim (mn TL)	137,0	YB	91,1%

Sabancı Holding (SAHOL, Negatif): Şirket Yönetim Kurulu'nun 09.11.2021 tarihli kararı ile başlatılan pay geri alım programı kapsamında, bugüne dek sermayenin %3,7183'ünü temsil eden 75.867.914 TL nominal değerli SAHOL payı Şirket tarafından geri alındı. Geri alınan paylardan 17.11.2021 – 18.04.2022 döneminde iktisap edilen Şirket sermayesinin %1,9997'sini temsil eden 40.801.463 TL nominal değerli kısmı 12.12.2022 tarihinde pay başına 36,60 TL fiyatla Borsa İstanbul'da blok satış yöntemiyle kurumsal yatırımcılara satıldı. 12.12.2022 tarihi itibarıyla geri alınan payların nominal değeri 35.066.451 TL olup, bu payların sermayeye oranı %1,7186'dır. Dünkü kapanış fiyatının %10,3 altında bir fiyata işaret ediyor.

Hisse Verileri		Piyasa Çarpanları	
Hisse Kodu	SAHOL	F/K	2,6
Cari Fiyat (TL)	40,80	FD/FAVÖK	2,0
52H En Yüksek (TL)	42,48	FD/Satışlar	2,3
52H En Düşük (TL)	11,72	PD/DD	1,0
Piyasa Değeri (mn TL)	83.248,5	Relatif Performans	
Piyasa Değeri (mn USD)	4.470,7	S1H	-3,7%
Halka Açıklık Oranı (%)	49%	S1A	-3,9%
Endeks Payı (BIST100)	3,1%	S3A	-6,3%
Temettü Verimi	1,7%	S1Y	41,7%
3A Hacim (mn TL)	1.878,2	YB	42,6%

Skor Kart: Şirketler ile ilgili Skor Kart'lara [buradan](#) ulaşabilirsiniz. Hisse senedine ilişkin güncel piyasa verilerinin yanı sıra, şirketin son 16 çeyreğine ilişkin önemli rasyo ve finansal verilerinin sunulduğu bir data setidir. Skor Kart ile bilanço dönemlerini takip edebilir, şirket bilançoları dahil tüm finansal verilere ulaşabilir ve güvenli yatırımın avantajlarından faydalanabilirsiniz.

Şirket Haberleri

Garanti Bankası (GARAN, Pozitif): Bankanın takipteki krediler portföyünde yer alan ve toplam anapara bakiyesi 11 ve 12 Ekim 2022 tarihleri itibarı ile 516.167.413,02 -TL olan; kredi kartı, destek kredisi, çek hesabı, taksitli kredi, kredili mevduat hesabı alacakları ile bunlara bağlı masraf hesabı ve diğer alacak türündeki tahsili gecikmiş alacakları faizleri ile birlikte, 142.850.000,00 -TL.'ye Gelecek Varlık Yönetim AŞ.'ye, 13 Ekim 2022 tarihi itibarı ile anapara bakiyesi 174.362.100,49 -TL. olan; ticari kredi, taksitli kredi, kredi kartı, destek kredisi, çek hesapları, kredili mevduat ile bunlara bağlı masraf hesabı ve diğer alacak türündeki tahsili gecikmiş alacakları faizleri ile birlikte, 21.151.000,00 -TL.'ye Dünya Varlık Yönetim A.Ş.'ye satıldı.

Hisse Verileri		Piyasa Çarpanları	
Hisse Kodu	GARAN	F/K	2,7
Cari Fiyat (TL)	27,52	FD/FAVÖK	---
52H En Yüksek (TL)	31,64	FD/Satışlar	---
52H En Düşük (TL)	10,66	PD/DD	0,9
Piyasa Değeri (mn TL)	115.584,0	Relatif Performans	
Piyasa Değeri (mn USD)	6.207,3	S1H	2,3%
Halka Açıklık Oranı (%)	14%	S1A	-4,0%
Endeks Payı (BIST100)	1,2%	S3A	-46,7%
Temettü Verimi	1,0%	S1Y	-15,6%
3A Hacim (mn TL)	2.020,0	YB	-30,2%

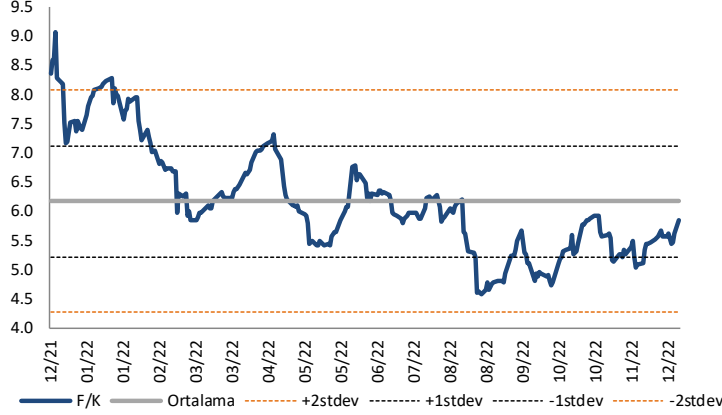
Sasa Polyester (SASA, Negatif): Yönetim Kurulunun 21.10.2021 tarihli toplantısında "Sermaye Piyasası Kurulu'nun Geri Alınan Paylar ile ilgili olarak 21 Temmuz 2016 ve 25 Temmuz 2016'da yaptığı duyurular çerçevesinde Sasa hisselerinin Sasa Polyester Sanayi A.Ş. tarafından Borsa'dan satın alınmasına; şirket iç kaynaklarından karşılanmak üzere geri alım için ayrılacak azami fon tutarının 500.000.000 TL olmasına, geri alınacak azami pay sayısının ise bu tutarı geçmeyecek şekilde belirlenmesine" karar verilmişti. Söz konusu karar ve belirlenen 500.000.000 TL'lik limit kapsamında toplam 95.333.116 TL tutarında 1.705.000 lotluk geri alım yapılmış olup söz konusu payların tamamı yurt dışında ihraç edilen Paya Dönüştürülebilir Tahvillerin (PDT) paya dönüştürülmek suretiyle erken itfasında kullanıldı. Yönetim Kurulunun 12.12.2022 tarihli toplantısında; Şirket kaynaklarının öncelikle devam eden Elyaf Yatırımı ile Tekstil Cipsi, Şişe Cipsi, Pet Cips Yatırımında kullanılması amacı doğrultusunda, kredi ve sermaye piyasalarındaki gelişmeler de göz önünde bulundurularak, 21.10.2021 tarihli Yönetim Kurulu Kararı ile belirlenen geri alım limitinin kullanılmayan 404.666.884 TL'lik kısmının iptal edilmesine oy birliği ile karar verildi.

Hisse Verileri		Piyasa Çarpanları	
Hisse Kodu	SASA	F/K	38,5
Cari Fiyat (TL)	124,10	FD/FAVÖK	43,3
52H En Yüksek (TL)	189,10	FD/Satışlar	10,1
52H En Düşük (TL)	20,37	PD/DD	21,5
Piyasa Değeri (mn TL)	280.916,9	Relatif Performans	
Piyasa Değeri (mn USD)	15.086,2	S1H	10,2%
Halka Açıklık Oranı (%)	22%	S1A	-32,2%
Endeks Payı (BIST100)	4,7%	S3A	79,5%
Temettü Verimi	0,0%	S1Y	272,7%
3A Hacim (mn TL)	2.396,2	YB	190,1%

Skor Kart: Şirketler ile ilgili Skor Kart'lara [buradan](#) ulaşabilirsiniz. Hisse senedine ilişkin güncel piyasa verilerinin yanı sıra, şirketin son 16 çeyreğine ilişkin önemli rasyo ve finansal verilerinin sunulduğu bir data setidir. Skor Kart ile bilanço dönemlerini takip edebilir, şirket bilançoları dahil tüm finansal verilere ulaşabilir ve güvenli yatırımın avantajlarından faydalanabilirsiniz.

Çarpanlar Bazında BIST

BIST 100 F/K (Cari)

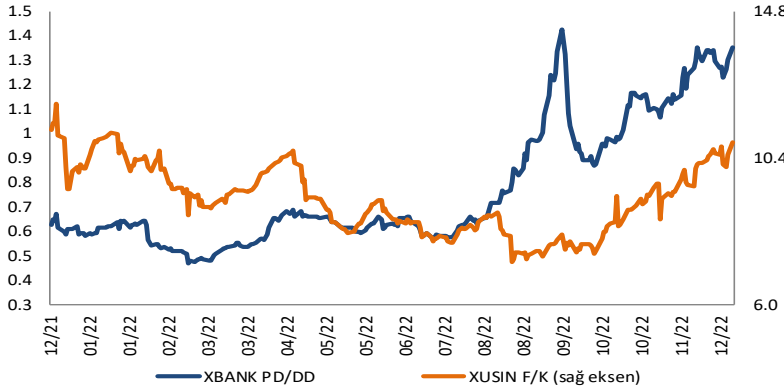


BIST100 F/K Çarpanı (Cari)

	Son 3 Ay	Son 1 Yıl
Kapanış		5.84x
Minimum	4.72x	4.58x
Maksimum	5.93x	9.06x
Ortalama	5.36x	6.16x
Minimuma Uzaklık	1.12x	1.26x
Maksimuma Uzaklık	-0.09x	-3.22x
Performans	6.2%	-32.8%

Mevcut durumda, son üç aylık ortalama çarpan seviyesine %8; son bir yıllık ortalama çarpan seviyesine %5.5 yakınız.

XBANK PD/DD (Cari) / XUSIN F/K (Cari)

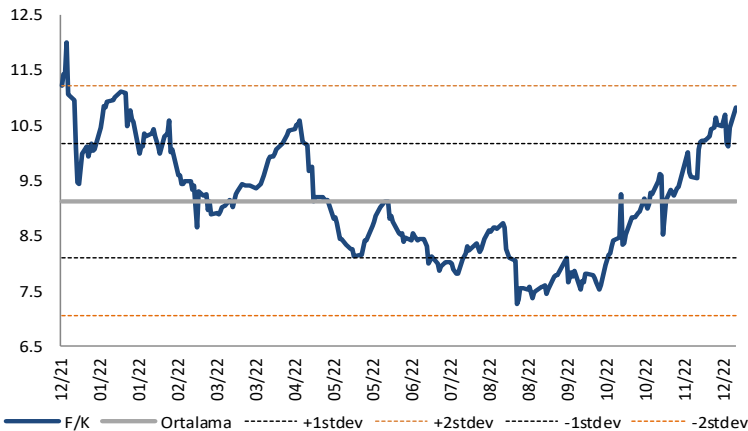


XBANK PD/DD Çarpanı (Cari)

	Son 3 Ay	Son 1 Yıl
Kapanış		1.35x
Minimum	0.87x	0.47x
Maksimum	1.35x	1.42x
Ortalama	1.13x	0.77x
Minimuma Uzaklık	0.48x	0.89x
Maksimuma Uzaklık	0.00x	-0.07x
Performans	2.5%	103.5%

Mevcut durumda, son üç aylık ortalama çarpan seviyesine %17; son bir yıllık ortalama çarpan seviyesine %43.3 yakınız.

XUSIN F/K (Cari)



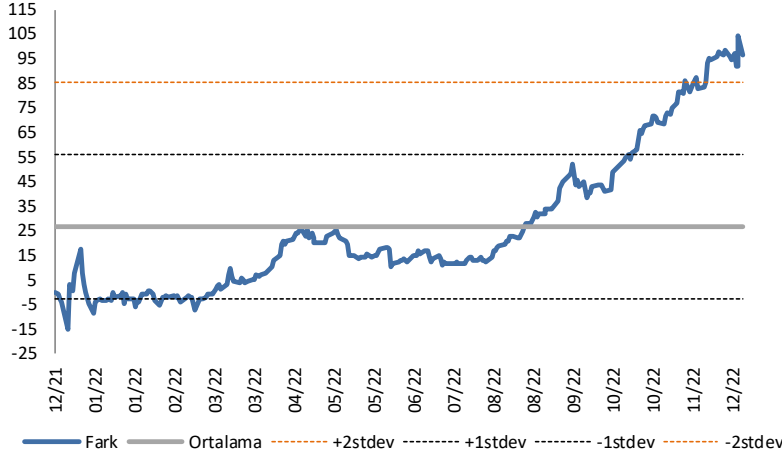
XUSIN F/K Çarpanı (Cari)

	Son 3 Ay	Son 1 Yıl
Kapanış		10.84x
Minimum	7.53x	7.28x
Maksimum	10.84x	12.01x
Ortalama	9.09x	9.14x
Minimuma Uzaklık	3.31x	3.56x
Maksimuma Uzaklık	0.00x	-1.17x
Performans	30.4%	-8.9%

Mevcut durumda, son üç aylık ortalama çarpan seviyesine %16; son bir yıllık ortalama çarpan seviyesine %15.7 yakınız.

BIST vs MSCI GOÜ Piyasa Göstergeleri

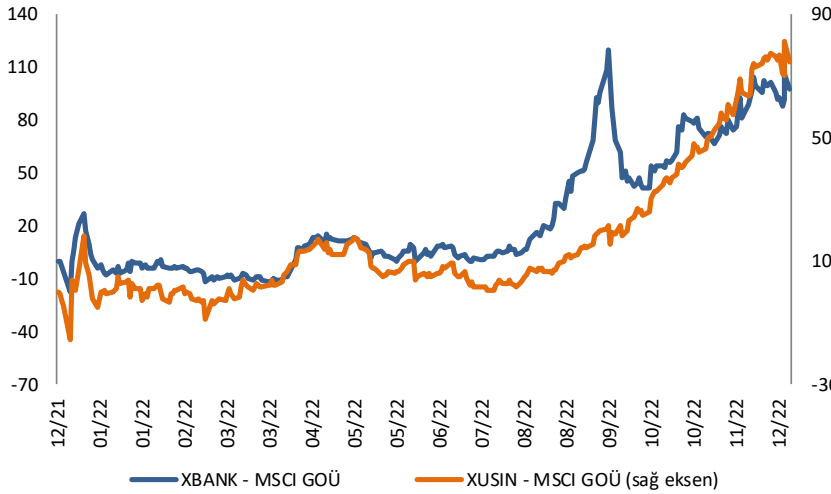
BIST100 - MSCI GOÜ

BIST 100 - MSCI GOÜ Endeksi Farkı
(Normalize Edilmiş)

	Son 3 Ay	Son 1 Yıl
Kapanış	104.67	104.67
Minimum	38.6	-15.5
Maksimum	104.7	104.7
Ortalama	70.4	26.5
Minimuma Uzaklık	66.0	120.1
Maksimuma Uzaklık	0.0	0.0
Performans	-1.1%	-21.2%

Mevcut durumda, son üç aylık ortalama seviyeye 34.3 puan; son bir yıllık ortalama seviyeye 78.1 puan yakınız.

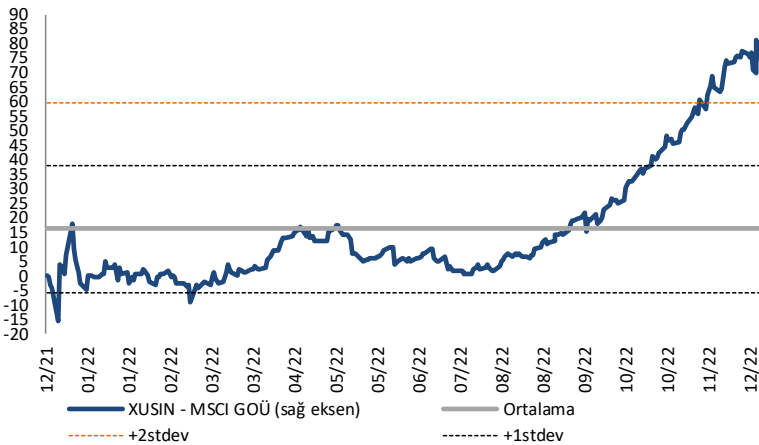
XBANK - MSCI GOÜ / XUSIN - MSCI GOÜ

XBANK - MSCI GOÜ Bankacılık Endeksi Farkı
(Normalize Edilmiş)

	Son 3 Ay	Son 1 Yıl
Kapanış	106.4	106.4
Minimum	41.8	-17.4
Maksimum	106.4	120.0
Ortalama	74.4	24.5
Minimuma Uzaklık	64.6	123.8
Maksimuma Uzaklık	0.0	-13.6
Performans	-3.2%	-9.6%

Mevcut durumda, son üç aylık ortalama seviyeye 31.9 puan; son bir yıllık ortalama seviyeye 81.9 puan yakınız.

XUSIN - MSCI GOÜ Sanayi Endeksi

XUSIN - MSCI GOÜ Sanayi Endeksi Farkı
(Normalize Edilmiş)

	Son 3 Ay	Son 1 Yıl
Kapanış	81.1	81.1
Minimum	15.5	-15.3
Maksimum	81.1	81.1
Ortalama	49.0	16.4
Minimuma Uzaklık	65.6	96.4
Maksimuma Uzaklık	0.0	0.0
Performans	0.1%	-13.1%

Mevcut durumda, son bir yıllık ortalama seviyeye 64.7 puan uzağız.

FONLABÜYÜSÜN

Türkiye'nin Kitle Fonlama Platformu

Girişim ve Yatırım Ekosistemine Değer Katan Projeler
fonlabuyusun.com'da!



13.12.2022

Haftalık Veri Takvimi						
Tarih	TSİ	Ülke	Açıklanacak Veri	Dönemi	Beklenti	Önceki
12 Aralık	02:50	Japonya	ÜFE (Aylık)	Kasım	0.5%	0.6%
12 Aralık	02:50	Japonya	ÜFE (Yıllık)	Kasım	8.9%	9.1%
12 Aralık	09:00	Japonya	Makine Siparişleri (Yıllık)	Kasım	-	-5.5%
12 Aralık	10:00	Türkiye	Ödemeler Dengesi (Milyar Dolar)	Ekim	-1.63	-2.97
12 Aralık	10:00	Türkiye	İşsizlik Oranı	Ekim	-	10.1%
12 Aralık	22:00	ABD	Aylık Bütçe Dengesi	Kasım	-	-87.8B
13 Aralık	10:00	Almanya	TÜFE (Aylık)	Kasım	-0.5%	-0.5%
13 Aralık	10:00	Almanya	TÜFE (Yıllık)	Kasım	10.0%	10.0%
13 Aralık	10:00	Türkiye	Sanayi Üretimi (Aylık)	Ekim	-0.4%	-1.6%
13 Aralık	10:00	Türkiye	Sanayi Üretimi (Yıllık)	Ekim	0.1%	0.4%
13 Aralık	13:00	Almanya	ZEW Beklenti Anketi	Aralık	-27.0	-36.7
13 Aralık	13:00	Almanya	ZEW Cari Durum Beklenti Anketi	Aralık	-57.5	-64.5
13 Aralık	13:00	Euro Bölgesi	ZEW Beklenti Anketi	Aralık	-	-38.7
13 Aralık	16:30	ABD	TÜFE(Aylık)	Kasım	0.3%	0.4%
13 Aralık	16:30	ABD	TÜFE(Yıllık)	Kasım	7.3%	7.7%
13 Aralık	16:30	ABD	Çekirdek TÜFE (Aylık)	Kasım	0.3%	0.3%
13 Aralık	16:30	ABD	Çekirdek TÜFE (Yıllık)	Kasım	6.1%	6.3%
14 Aralık	02:50	Japonya	Çekirdek Makine Siparişleri (Aylık)	Ekim	2.1%	-4.6%
14 Aralık	02:50	Japonya	Çekirdek Makine Siparişleri (Yıllık)	Ekim	0.2%	2.9%
14 Aralık	02:50	Japonya	Tankan Sanayi Endeksi	Ekim	1.1%	-0.4%
14 Aralık	02:50	Japonya	Tankan Büyük İşletmeler Yatırım Harcamaları Endeksi	4.Çeyrek	20.9%	21.5%
14 Aralık	02:50	Japonya	Tankan Büyük İmalatçılar Görünüm Endeksi	4.Çeyrek	7	9
14 Aralık	02:50	Japonya	Tankan İmalat Dışı Endeksi	4.Çeyrek	16	14
14 Aralık	02:50	Japonya	Tankan İmalat Dışı Görünüm Endeksi	4.Çeyrek	16	11
14 Aralık	07:30	Japonya	Sanayi Üretim (Aylık)	Ekim	-	-2.6%
14 Aralık	07:30	Japonya	Sanayi Üretim (Yıllık)	Ekim	-	3.7%
14 Aralık	07:30	Japonya	Kapasite Kullanım Oranı (Aylık)	Ekim	-	-0.4%
14 Aralık	13:00	Euro Bölgesi	Sanayi Üretimi (Aylık)	Ekim	-1.3%	0.9%
14 Aralık	13:00	Euro Bölgesi	Sanayi Üretimi (Yıllık)	Ekim	-	4.9%
14 Aralık	16:30	ABD	İthalat Fiyat Endeksi (Aylık)	Kasım	-0.5%	-0.2%
14 Aralık	22:00	ABD	FOMC Aralık Ayı Toplantısı	Aralık	4.50%	4.0%
14 Aralık	22:00	ABD	FED Başkanı Powell'in Konuşması			
15 Aralık	02:50	Japonya	Dış Ticaret (Milyar Yen)	Kasım	-1380.0	-2166
15 Aralık	02:50	Japonya	İhracat Yıllık Değişim	Kasım	19.4%	25.3%
15 Aralık	02:50	Japonya	İthalat Yıllık Değişim	Kasım	21.6%	53.5%
15 Aralık	04:20	Çin	1 Yıllık Ortalamam Fonlama Faizi	Aralık	2.75%	2.75%
15 Aralık	05:00	Çin	Sanayi Üretimi	Kasım	3.6%	5.0%
15 Aralık	05:00	Çin	Perakende Satışlar (Yıllık)	Kasım	-4.0%	-0.5%
15 Aralık	07:30	Japonya	Tertiary Sanayi Endeksi (Aylık)	Ekim	1.1%	-0.4%
15 Aralık	10:00	Türkiye	Konut Satışları	Kasım	-	102.7K
15 Aralık	10:00	Türkiye	Konut Satışları (Yıllık)	Kasım	-	-25.3%
15 Aralık	11:00	Türkiye	Merkezi Yönetim Bütçesi (Milyar TL)	Kasım	-	-83.3
15 Aralık	16:15	Euro Bölgesi	AMB Politika Faiz Kararı	Aralık	2.50%	2.0%
15 Aralık	16:30	ABD	Haftalık İşsizlik Maaşı Başvuruları	10 Aralık	-	230K
15 Aralık	16:30	ABD	Devam Eden İş Başvuruları	3 Aralık	-	1671K
15 Aralık	16:30	ABD	Perakende Satışlar (Aylık)	Kasım	0.0%	1.3%
15 Aralık	16:30	ABD	Çekirdek Perakende Satışlar (Aylık)	Kasım	-0.1%	0.9%
15 Aralık	16:30	ABD	Empire İmalat Endeksi	Aralık	-1.0	4.5
15 Aralık	16:30	ABD	Philadelphia FED İş Görünüm Endeksi	Aralık	-10.0	-19.4
15 Aralık	16:45	Euro Bölgesi	AMB Başkanı Lagarde'in Konuşması			
15 Aralık	17:15	ABD	Sanayi Üretimi (Aylık)	Kasım	0.2%	-0.1%
15 Aralık	17:15	ABD	Kapasite Kullanım Oranı	Kasım	79.8%	79.9%
16 Aralık	03:30	Japonya	Jibun Bank İmalat PMI	Aralık	-	49.0
16 Aralık	03:30	Japonya	Jibun Bank Hizmetler PMI	Aralık	-	50.3
16 Aralık	10:00	Türkiye	Piyasa Katılımcıları Anketi			
16 Aralık	11:30	Almanya	S&P Global İmalat PMI	Aralık	46.2	46.2
16 Aralık	11:30	Almanya	S&P Global Hizmetler PMI	Aralık	46.3	46.1
16 Aralık	12:00	Euro Bölgesi	AMB Yetkilisi Holzmann'ın Konuşması			
16 Aralık	12:00	Euro Bölgesi	S&P Global İmalat PMI	Aralık	47.1	47.1
16 Aralık	12:00	Euro Bölgesi	S&P Global Hizmetler PMI	Aralık	48.4	48.5
16 Aralık	13:00	Euro Bölgesi	TÜFE(Aylık)	Kasım	-0.1%	-0.1%
16 Aralık	13:00	Euro Bölgesi	TÜFE(Yıllık)	Kasım	10.0%	10.0%
16 Aralık	14:30	Türkiye	Konut Fiyat Endeksi (Aylık)	Ekim	-	4.93%
16 Aralık	14:30	Türkiye	Konut Fiyat Endeksi (Yıllık)	Ekim	-	189.19%
16 Aralık	17:45	ABD	S&P Global İmalat PMI	Aralık	47.9	47.7
16 Aralık	17:45	ABD	S&P Global Hizmetler PMI	Aralık	46.5	46.2

Kaynak: Bloomberg, TCMB, TÜİK, HLY Araştırma



HalkYatirimMenkulDeğerlerA.S



company/halk-yatirim-menkul-degerler



halkyatirim



halkyatirim

AKLIN YOLU AÖS

AÖS, Google Play ve App Store'da!
Geç kalmadan akıllı telefonunuza yükleyin.

Sonuç veren yatırım kararlarının
püf noktası, finans piyasalarını
doğru yorumlamaktır.
Kişisel finansal asistanınız
AÖS'le tanışın,
akıl odaklı öneriler sayesinde
yatırım deneyiminizi iyileştirin.



Halk Yatırım Araştırma



Halkyatirimarastirma@halkyatirim.com.tr



+90 212 314 81 81

Halk Yatırım Araştırma

Banu KIVCI TOKALI	Araştırma Direktörü	BTokali@halkyatirim.com.tr +90 212 314 81 88
İlknur TURHAN	Müdür Perakende, Cam, Çimento, GYO, Mobilya, Gıda	ITurhan@halkyatirim.com.tr +90 212 314 81 85
Ebru USTA	Yönetmen Strateji, Makroekonomi, Bankacılık	EUsta@halkyatirim.com.tr +90 212 314 82 16
Ayşegül BAYRAM	Uzman Strateji, Telekom, Madencilik, Savunma, Yazılım, Teknoloji, Enerji, Tarım	ABayram@halkyatirim.com.tr +90 212 314 87 30
Mehmet Bilal BİRCAN	Uzman Bankacılık, Dayanıklı Tüketim	MBircan@halkyatirim.com.tr +90 212 314 82 53
Emil ABDULLAYEV	Uzman Demir-Çelik, Petrol & Gaz	EAbdullayev@halkyatirim.com.tr +90 212 314 87 24
Yasin SARIHAN	Uzman Yardımcısı Otomotiv	YSarihan@halkyatirim.com.tr +90 212 314 87 26

ÇEKİNCE

Bu rapor ve yorumlardaki yazılar, bilgiler ve grafikler yalnızca bilgi edinilmesi amacıyla derlenmiştir. Burada yer alan yatırım bilgi, yorum ve tavsiyeleri yatırım danışmanlığı kapsamında değildir. Yatırım danışmanlığı hizmeti, yetkili kuruluşlar tarafından kişilerin risk ve getiri tercihleri dikkate alınarak kişiye özel, imzalanacak yatırım danışmanlığı sözleşmesi çerçevesinde sunulmaktadır. Burada yer alan yorum ve tavsiyeler ise genel niteliktedir. Bu tavsiyeler mali durumunuz ile risk ve getiri tercihlerinize uygun olmayabilir. Bu nedenle, sadece burada yer alan bilgilere dayanarak yatırım kararı verilmesi beklentilerinize uygun sonuçlar doğurmayabilir. Halk Yatırım, bu bilgilerin doğru, eksiksiz ve değişmez olduğunu garanti etmez, bilgi eksikliği ve yanlışlığından hiçbir şekilde sorumlu tutulamaz. Raporda yer alan ifadeler, hiçbir şekilde alış veya satış teklifi olarak değerlendirilemez. Halk Yatırım'ın rapordaki bilgiler dolayısıyla ortaya çıkabilecek doğrudan ve dolaylı kazanç ve zararlarla ilgili herhangi bir sorumluluğu yoktur. Bu ileti 05 Kasım 2014 tarih ve 29166 sayılı Resmî Gazetede yayınlanan ve 01 Mayıs 2015 tarihinde yürürlüğü giren "Elektronik Ticaretin Düzenlenmesi Hakkında" çıkan kanunun 2.Maddesi c bendinde belirtilen Ticari Elektronik ileti kapsamında değildir.

